

**ЗАКЛЮЧЕНИЕ ДИССЕРТАЦИОННОГО СОВЕТА
6D.КОА-040 НА БАЗЕ ГОУ «ТАДЖИКСКИЙ ГОСУДАРСТВЕННЫЙ
МЕДИЦИНСКИЙ УНИВЕРСИТЕТ ИМ. АБУАЛИ ИБНИ СИНО»
МИНИСТЕРСТВА ЗДРАВООХРАНЕНИЯ И СОЦИАЛЬНОЙ ЗАЩИТЫ
НАСЕЛЕНИЯ РЕСПУБЛИКИ ТАДЖИКИСТАН ПО ДИССЕРТАЦИИ НА
СОИСКАНИЕ УЧЁНОЙ СТЕПЕНИ КАНДИДАТА НАУК**

Аттестационное дело № _____

решение диссертационного совета от 28.12.2024 г., №43

О присуждении Ризоеву Ватаншо Сайфовичу, гражданину Республики Таджикистан, учёной степени кандидата медицинских наук. Диссертация на тему: «Оптимизация методов диагностики и хирургического лечения эхинококкоза органов брюшной полости» по специальности 14.01.17 – Хирургия., принята к защите 18.11.2024 года (протокол №37) диссертационным советом 6D.КОА-040 на базе ГОУ «Таджикский государственный медицинский университет им. Абуали ибни Сино» (734026, г. Душанбе, ул. Сино 29-31), утверждённым распоряжением ВАК при Президенте Республики Таджикистан №37 от 28.02.2022 г.(с изменениями от 01.10.2024, №344).

Ризоев Ватаншо Сайфович 1985 года рождения, в 2009 году закончил Таджикский государственный медицинский университет им. Абуали ибни Сино (ТГМУ им. Абуали ибни Сино) по специальности «Лечебное дело». С 2014 по 2017 проходил аспирантуру в кафедре хирургических болезней №1 имени академика К.М. Курбанова ГОУ «ТГМУ имени Абуали ибни Сино». Работает ассистентом кафедры хирургических болезней №1 имени академика К.М. Курбанова ГОУ «ТГМУ имени Абуали ибни Сино».

Диссертация выполнена на базе кафедры хирургических болезней №1 имени академика К.М. Курбанова ГОУ «ТГМУ имени Абуали ибни Сино».

Научный руководитель – Назаров Шохин Кувватович - доктор медицинских наук, профессор, заведующий кафедрой хирургических болезней №1 имени академика К.М. Курбанова ГОУ «ТГМУ им. Абуали ибни Сино».

Официальные оппоненты:

- **Мухиддин Нуриддин Давлатали** – доктор медицинских наук, профессор, заведующий кафедрой хирургических болезней и эндохирургии «Институт последипломного образования в сфере здравоохранения» Республики Таджикистан
- **Кодиров Фарход Давронджонович** - доктор медицинских наук, старший научный сотрудник ГУ «Институт гастроэнтрологии» МЗ и СЗН РТ дали положительные отзывы.

Ведущая организация – ФГБУ ВО «Ижевская государственная медицинская академия» МЗ РФ указала, что диссертационная работа Ризоева В.С. обладает научной новизной, практической значимостью, по объему выполненных исследований и методическому подходу вполне соответствует требованиям раздела 3 п. 31, 33, 34 «Порядок присуждения ученых степеней», утвержденного Постановлением Правительства Республики Таджикистан от 30 июня 2021 года № 267 (с внесением изменений и дополнений от 26 июня 2023 г., №295), предъявляемым к диссертациям на соискание ученой степени кандидата наук по специальности 14.01.17 – Хирургия, а сам автор заслуживает присуждения искомой степени кандидата медицинских наук.

Соискатель имеет 12 опубликованных работ, в том числе по теме диссертации, опубликованных в рецензируемых научных изданиях – 4, общим объёмом 1,0 печатных листов, авторский вклад - 70%.

Наиболее значимые работы по теме диссертации:

1. Ризоев В.С. Роль современных технологий в диагностике и хирургическом лечении эхинококкоза печени / В.С. Ризоев, Ш.К. Назаров [Текст] // Вестник Академии медицинских наук Таджикистана. - Душанбе. - 2016. - №2. - С.3-9.
2. Ризоев В.С. Видеолапароскопическая технология в лечении эхинококкоза печени [Текст] / В.С. Ризоев, Ш.К. Назаров // Вестник Академии медицинских наук Таджикистана. - Душанбе. - 2016. - №4. - С.138-144.
3. Ризоев В.С. Оптимизация хирургического лечения и профилактика послеоперационных осложнений при эхинококкозе печени [Текст] / В.С. Ризоев, Дж. А. Абдуллоев // Вестник последипломного образования в сфере здравоохранения Таджикистана. - Душанбе. - 2017. - №2. - С.5-9.
4. Ризоев В.С. Малоинвазивные оперативные вмешательства при эхинококкозе печени [Текст] / В.С. Ризоев, З.А. Азиззода // Вестник Авиценны. - Душанбе. - 2019. - Т.21. - №1. - С.116-120.

На диссертацию и автореферат поступили 3 положительных отзыва, от:

- Доктор медицинских наук, доцент, директора ГУ «Городской медицинский центра №1» им. К. Ахмедова, Сафарзода Абдулло Мумин - замечаний нет.
- Доктора медицинских наук, старшего научного сотрудника ГУ «Республиканский научный центр сердечно-сосудистой хирургии» МЗ и СЗН РТ Амонова Шухрата Шодиевича - замечаний нет.
- Доктор медицинских наук, директора ГУ «Медицинский комплекс дружбы Таджикистана и Узбекистана» Назарзода Файзали Насрулло - замечаний нет.

В отзывах отмечается актуальность темы, научная новизна и практическая значимость проведенных исследований. Также указывается, что диссертационная работа Ризоева Ватаншо Сайфовича представляет собой законченное, практически значимое исследование, соответствует специальности

14.01.17 – Хирургия, а её автор заслуживает присуждения искомой учёной степени кандидата медицинских наук.

Выбор официальных оппонентов и ведущей организации обосновывается тем, что они известны своими достижениями в области хирургии, научными работами в данной области и имеют научные публикации по данной тематике, в связи с чем могут дать объективную оценку диссертационной работе, по её актуальности, теоретической значимости и практической ценности.

Диссертационный совет отмечает, что на основании выполненных аспирантом исследований:

Разработаны комплексные подходы к изучению семиотики компьютерной томографии и ультразвуковых методов диагностики у пациентов с эхинококкозом органов брюшной полости. Усовершенствованы методы до- и послеоперационной химиотерапии при эхинококкозе, а также уточнены показания к применению лапароскопической эхинококкэктомии.

Предложено включение в диагностический комплекс пациентов с эхинококкозом органов брюшной полости определения современного лабораторного показателя ферритина для изучения влияния паразита на функции печени. Также предложено использовать для дезэпителизации стенок фиброзной капсулы и обезвреживания элементов эхинококковой кисты 10% раствор Бетадина и озонированный 0,9% физиологический раствор.

Доказана значимая роль ферритина в диагностике и мониторинге динамики патологического процесса в печёночной ткани, а также в эффективности усовершенствованного метода химиотерапии до и после оперативного вмешательства при эхинококкозе.

Введены новые данные о дисфункции печени при эхинококкозе, что расширяет представления о патофизиологических изменениях, связанных с этим заболеванием, и открывает новые перспективы для диагностики и лечения.

Теоретическая значимость исследования обоснована тем, что:

Доказана эффективность применения определения уровня ферритина для диагностики дисфункции печени при эхинококковом поражении, а также при проведении химиотерапии.

Применительно к проблематике диссертации результативно

использован комплекс существующих базовых методик и методов анализа, используемых при диагностике эхинококкоза органов брюшной полости и их осложнений.

изложены особенности клинического течения и лабораторных изменений, характерных для эхинококкоза органов брюшной полости.

раскрыты новые подходы к выбору тактики хирургических вмешательств, включая пункционные и миниинвазивные методы лечения.

изучены и обобщены литературные данные о современных представлениях этиологии, патогенеза, диагностики и применении пункционных и миниинвазивных вмешательств при эхинококкозе органов брюшной полости.

проведена модернизация тактики ведения пациентов с эхинококкозом органов брюшной полости, предполагающая системное использование пункционных и миниинвазивных методов диагностики и лечения, а также обработку полостей эхинококковых кист

Значение полученных соискателем результатов исследования для практики подтверждается тем, что:

Разработан и внедрён алгоритм диагностики и методов хирургического лечения эхинококкоза органов брюшной полости, включающий пункционные и миниинвазивные вмешательства. Это позволяет повысить эффективность лечения, минимизировать травматизацию, снизить частоту развития раневых осложнений и сократить продолжительность пребывания пациентов в стационаре.

Определена перспективность использования предложенных методик как в практическом здравоохранении, так и в учебном процессе, что способствует их внедрению в клиническую и образовательную практику.

Создана система практических рекомендаций для ранней диагностики осложнений эхинококкоза печени. Эти рекомендации направлены на улучшение качества медицинского обслуживания, организацию специализированной помощи пациентам и предотвращение осложнений и рецидивов заболевания.

Представлен комплекс рекомендаций по применению миниинвазивных и пункционно-дренирующих методов при хирургическом лечении пациентов с эхинококкозом органов брюшной полости. Включены аспекты обработки остаточных полостей кист и использование усовершенствованной схемы химиотерапии, что повышает эффективность комплексного подхода к лечению заболевания.

Оценка достоверности результатов исследования выявила:

теория построена на известных и проверяемых данных, которые согласуются с опубликованными работами других авторитетных исследователей в данной области.

идея базируется на многолетних практических наблюдениях за пациентами с различными формами эхинококкоза органов брюшной полости, а также на анализе стратегических данных Государственного учреждения «Городской центр скорой медицинской помощи» города Душанбе.

использованы сравнения литературных данных, полученных ранее авторами ближнего и дальнего зарубежья по данной проблематике;

установлены теоретические и практические совпадения полученных результатов с данными других значимых исследований, основанных на схожих методологиях, проведённых на аналогичных группах пациентов.


использованы современные методы сбора и обработки информации, достаточный объём клинического материала и корректно выбранные сроки наблюдения, которые соответствуют задачам диссертационного исследования.

Личный вклад соискателя состоит в активном участии на всех этапах исследовательского процесса, включая: разработку дизайна исследования и планирование его выполнения; проведение клинического обследования и лечения пациентов; участие в оперативных вмешательствах в качестве ассистента; статистическую обработку полученных данных и их интерпретацию; подготовку научных публикаций, докладов и технических решений, связанных с тематикой диссертационной работы.

На заседании 28 декабря 2024 года диссертационный совет принял решение присудить Ризоеву Ватаншо Сайфовичу учёную степень кандидата медицинских наук.

При проведении тайного голосования диссертационный совет состоял в количестве 14 человек, из них 3 доктора медицинских наук по специальности 14.01.17 – Хирургия. Участвовавших в заседании из 14 человек, входящих в состав совета, проголосовали: «за» - 14, «против» - нет, «недействительных бюллетеней» - нет.


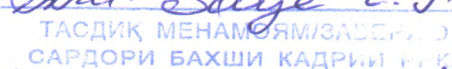

**Председатель диссертационного совета,
доктор медицинских наук, профессор**

 **Гойбзода А. Дж.**

**Учёный секретарь
диссертационного совета,
кандидат медицинских наук, доцент**
28.12.2024 г.



 **Али-Заде С.Г.**

Имзаси/подпись:	
	
	ТАСДИҚ МЕНАМ ОЯМ/ЗАБЕР...
	САРДОРИ БАХШИ КАДРИИ...
	НАЧАЛЬНИК ОТДЕЛА КАДРОВ...
	
	28 " 12 2024 г.