

## ЗАКЛЮЧЕНИЕ

**экспертной комиссии диссертационного совета 6D.КOA-040 при ГОУ «ТГМУ имени Абуали ибни Сино» по диссертационной работе соискателя кафедры хирургии ГОУ ИПОвСЗ РТ Абдуллоева Сулаймона Халифаевича на тему: «Профилактика и лечение несостоятельности швов культи двенадцатиперстной кишки в хирургии «трудных» дуоденальных язв», представленной на соискание ученой степени кандидата медицинских наук по специальности 14.01.17-Хирургия**

Экспертная комиссия в составе председателя д.м.н., Юлдошева Равшана Зохиловича, члены: д.м.н., профессор Полвонов Шукрулло Бобоевич и д.м.н., профессор Артиков Каримджон Пулатович пришли к следующему заключению: диссертация Абдуллоева Сулаймона Халифаевича на тему «Профилактика и лечение несостоятельности швов культи двенадцатиперстной кишки в хирургии «трудных» дуоденальных язв» представленной на соискание ученой степени кандидата медицинских наук по специальности 14.01.17-Хирургия посвящена важной актуальной научной задачи – оптимизации результатов оперативного и комплексного лечения больных несостоятельности швов культи двенадцатиперстной кишки путём применения методик лечения. Диссертация изложена на 145 страницах компьютерного текста шрифтом «Times New Roman», 14 шрифт, состоит из введения, 6 глав, заключения, выводов, практических рекомендаций, списка литературы. Работа иллюстрирована 21 таблицами и 20 рисунками. Список использованной литературы включает 191 источников, из них 130 на русском и 61 иностранных авторов. Диссертационная работа прошла проверку по системе Сервис «Антиплагиат» <http://www.antiplagiat.ru> (при отделе науки и инновации ТГМУ им.Абуали ибни Сино от 30.06.2023 года) на предмет выявления объема текстовых совпадений между текстом диссертации и источниками, авторство которых установлено, для рассмотрения рукописи диссертации как оригинальной научно-квалификационной работы. Согласно отчету о выявленных текстовых совпадениях диссертация Абдуллоева Сулаймона Халифаевича на тему «Профилактика и лечение несостоятельности швов культи двенадцатиперстной кишки в хирургии «трудных» дуоденальных язв» представленной на соискание ученой степени кандидата медицинских наук по специальности 14.01.17-Хирургия, считается оригинальной авторской научной работой: заимствование -6,07%, цитирование-0,81%, оригинальность-93,2%.

Настоящее исследование охватывает временной период с января 2011 по 2021 годы в ГУ ГЦ СМП г. Душанбе, у которых при хирургическом вмешательстве выполнялись различные способы резекции желудка и ДПК. Нами были изучены результаты обследования и лечения 104 пациентов с «трудными» дуоденальными язвами. На достаточно большом клиническом материале изучены и определены частота и основные причины развития несостоятельности швов дуоденальной культи после резекции желудка по поводу «трудных» дуоденальных язв. Доказано, что транзиторное снижению выработки серотонина ЕС-клетками слизистой двенадцатиперстной кишки в раннем послеоперационном периоде является ведущим патогенетическим механизмом развития НШДК. Предложен способ консервативного лечения и профилактики НШДК (Рац.пред. №3491/R676 от 04.12.2015). Разработаны и усовершенствованы способы обработки культи ДПК при «трудных» дуоденальных язвах (Рац.пред. №3406/R621 от 18.12.2014) и низкорасположенных неудалимых дуоденальных язвах (Рац.пред. №3405/R620 от 18.11.2014), для профилактики и снижающие частоту развития НШДК. Разработана способ чрездренажной лазерной стимуляции культи ДПК после резекции желудка у больных с «трудными» дуоденальными язвами (Рац.пред. №3483/R698 от 04.12.2015).

**По теме диссертации автором опубликованы 11 научных работ:**

1. Абдуллозода, Дж.А., Сайфуддинов Ш.Ш., Абдуллоев С.Х. Диагностика и лечение несостоятельности дуоденальной культи после резекции желудка по Бильрот-2 // *Здравоохранение Таджикистана*. - 2019. - № 2 – С. 77-86.
2. Абдуллозода, Дж.А., Рузбойзода К.Р., Абдуллоев С.Х., Билолов М.К. Повышение герметичности культи двенадцатиперстной кишки при «трудных» дуоденальных язвах // *Здравоохранение Таджикистана*. - 2022. - № 1 – С.5-11.
3. Абдуллозода, Дж.А., Рузбойзода К.Р., Абдуллоев С.Х., Билолов М.К. Профилактика несостоятельности швов дуоденальной культи после резекции желудка // *Вестник последипломного образования в сфере здравоохранения*. - 2022. - № 2. - С. 5-11.

**Статьи и тезисы в других журналах и сборниках**

1. Абдуллоев, С.Х., Сайдалиев Ш.Ш., Холматов П.К. Эрадикационная терапия в комплексной терапии перфоративных язв. // *Сборник научных*

трудов кафедры хирургических болезней №1 ГОУ «ТГМУ им. Абуали ибн Сино». - Душанбе, 2014. – С. 144-145

2. Абдуллоев, С.Х., Билолов М.К. Профилактика несостоятельности швов дуоденальной культы после резекции желудка по Бильрот – II // Сборник материалов конференции кафедры хирургических болезней №2 ГОУ «ТГМУ им. Абуали ибн Сино»: «Внедрение достижений медицинской науки в клиническую практику». – Душанбе, 2015. – С. 95

3. Абдуллозода, Ч.А., Абдуллоев С.Х., Сайфудинов Ш.Ш. Способы профилактики несостоятельности швов дуоденальной культы после резекции желудка по Бильрот – II // Вестник медицинского комплекса «Истиклол». – 2018. - № 4. – С. 11-14

4. Сайдалиев, Ш.Ш., Халимов Ч.С., Ашуров Д.М., Абдуллоев С.Х. Комплексная диагностика и оперативное лечение пилородуоденального стеноза в сочетании с перфорацией язвы двенадцатиперстной кишки // Материалы IV Международной научно-практической конференции «Наука и технологии». – Алматы, 2022. – С. 33 - 39

#### **Рационализаторские предложения**

1. Способ обработки культы двенадцатиперстной кишки при низко расположенных язвах двенадцатиперстной кишки. Выдано отделом науки ГОУ «ТГМУ им. Абуали ибн Сино». 18.11.2014 г. №3405/R 620

2. Способ обработки культы двенадцатиперстной кишки. 6210. Выдано отделом науки ГОУ «ТГМУ им. Абуали ибн Сино» 18.11.2014 г. №3406/R

3. Способ медикаментозной стимуляции культы двенадцатиперстной кишки после резекции желудка. Выдано отделом науки ГОУ «ТГМУ им. Абуали ибн Сино» 04.12.2015 г. №3491/R 676

4. Способ чрездренажной лазерной стимуляции культы двенадцатиперстной кишки после резекции желудка. Выдано отделом науки ГОУ «ТГМУ им. Абуали ибн Сино» 04.12.2015 г. №3483/R 698

Совокупность и уровень публикаций позволяет считать опубликованными практический все разделы диссертации в достаточно авторитетных изданиях. Их количество соответствует требованиям ВАК РТ, предъявляемым к диссертациям на соискание ученой степени кандидата медицинских наук.

Научным руководителем диссертанта является доктор медицинских наук, профессор Абдуллозода Джамолиддин Абдулло

По совокупности признаков экспертная комиссия считает:

На основании анализа проделанной работы, полученных результатов опубликованных работ, экспертная комиссия считает диссертация соискателя кафедры хирургии ГОУ ИПОвСЗ РТ Абдуллоева Сулаймона Халифаевича на

тему: «Профилактика и лечение несостоятельности швов культи двенадцатиперстной кишки в хирургии «трудных» дуоденальных язв», представленной на соискание ученой степени кандидата медицинских наук по специальности 14.01.17-Хирургия законченным научно-квалификационным трудом, посвященным значимой социальной проблеме, отвечающим всем требованиям «Положения о порядке присуждения ученых степеней» ВАК при Президенте Республики Таджикистан предъявляемым к диссертациям на соискание ученой степени кандидата медицинских наук, по специальности 14.01.17-Хирургия

В автореферате изложены основные идеи и выводы диссертации, показан вклад автора в проведенных исследованиях, степень новизны и практическая значимость результатов исследования, и она соответствует требованиям «Положения о порядке присуждения ученых степеней» ВАК при Президенте Республики Таджикистан.

Экспертная комиссия в качестве ведущего учреждения рекомендует назначить: Государственное Учреждение «Институт гастроэнтерологии» Министерства здравоохранения и социальной защиты населения Республики Таджикистан

официальными оппонентами

1. д.м.н., директора ЛДЦ «Вароруд» г. Турсунзаде Рахматуллоева Рахимджона Рахматуллоевича
2. д.м.н., Амонова Шухрата Шодиевича старшего научного сотрудника Государственного Учреждения «Республиканский центр сердечно-сосудистой хирургии» МЗ и СЗН РТ

Проект заключения диссертационного совета по данной диссертации представляется к рассмотрению.


**ПРЕДСЕДАТЕЛЬ:**

доктор медицинских наук,  
профессор


 Юлдошев Р.З.


**ЧЛЕНЫ КОМИССИИ:**

доктор медицинских наук,  
профессор

 Полвонов Ш.Б.

доктор медицинских наук,  
профессор

 Артиков К.П.

  
Имзай/подписе  
Юлдошев Р.З.  
Полвонов Ш.Б.  
Артиков К.П.  
ГАСДИҚ МЕНАМОЯМ/ЗАВЕРЯЮ  
САРДОРИ БАХШИ КАДРИИ ҒРК/  
НАЧАЛЬНИК ОТДЕЛА КАДРОВ УРК  
"21" 09 2023 с/г